



SPORTOVNÍ ŘIDITELNÝ DRAK MASTER 120 X 60 CM
SPORTOVNÍ ŘIDITELNÝ DRAK MASTER 160 X 80 CM
KOMOROVÝ DRAK MASTER 120 X 55 CM

Návod na použití

Bezpečnostní pokyny:

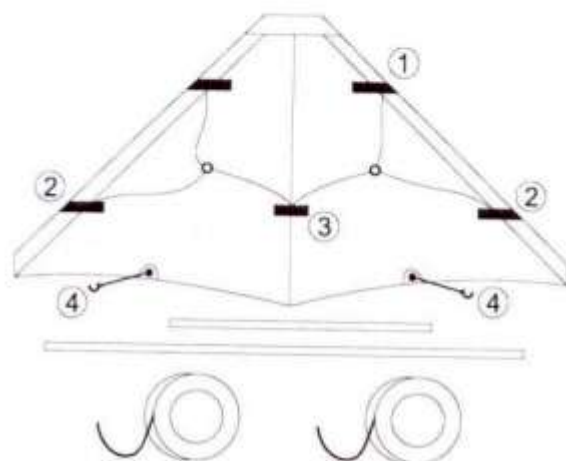
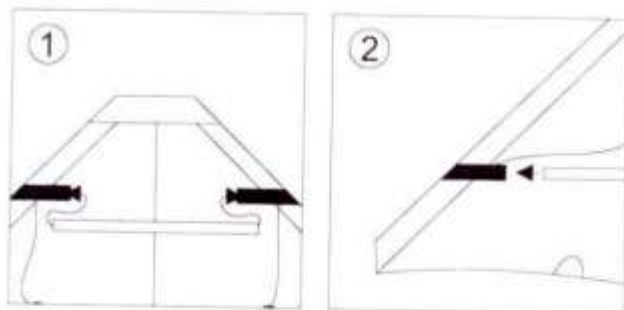
Sportovní říditelný drak je vysoce výkonný sportovní produkt. Manipulace s ním vyžaduje péči a praxi. Berte prosím na vědomí, že i s malým drakem můžete vyvinout vysokou rychlost a značnou tažnou sílu při velkém větru.

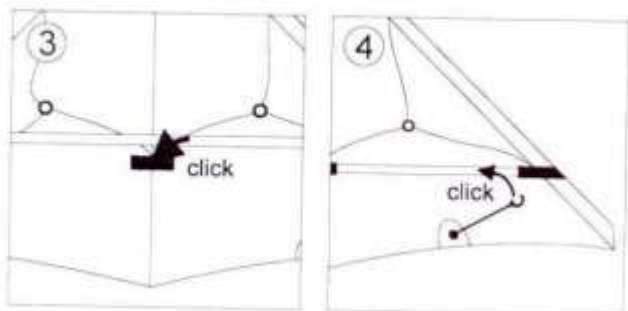
Nelézte s drakem:

- Nad lidmi a zvířaty
- Do 500 m od silnice a železniční tratě
- Do 5 km od letiště
- Do 500 m od drátů a sloupů vysokého napětí
- Nepoužívejte v bouřce! Může být ohrožen váš život
- Při rychlosti větru, která přesahuje vaši sílu
- V přírodních rezervacích nebo tam, kde je létání zakázáno

Začátek s létáním

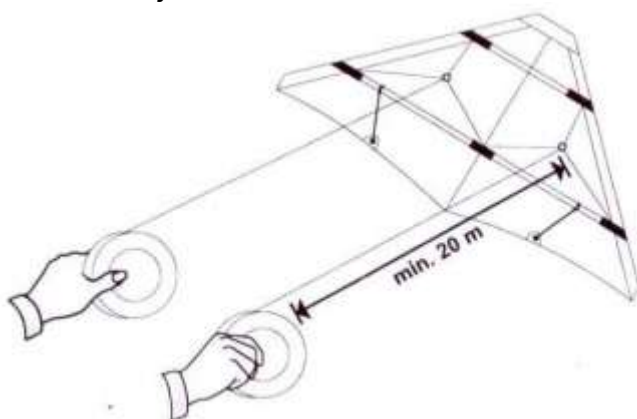
- Sestavte draka dle nákresu (komorového draka není třeba sestavovat)
- Položte draka na zadní stranu, špičkou směrem pryč od větru. Můžete nanést lopatou malé množství písku na draka, abyste ho trochu zatížili.
- Nyní běžte dozadu ve směru větru a nechte si šňůry draka opatrně odvíjet, aniž byste za ně tahali, dokud se skoro úplně neodmotají (nejméně 20 m). Drak zůstane na zemi.
- Pokud je dostatečný vítr, rychle zatáhněte za konce obou lanek (každé máte v jedné ruce). Zapřete se tak, abyste byli schopni ho zvednout. Věnujte pozornost osobám a překážkám ve vaší blízkosti.
- Nikdy nepoužívejte draka s holýma rukama. Chraňte si vaše ruce před lankem, může způsobit hluboké rány.





Létání

- Říďte vašeho draka stejně jako byste řídili kolo. Zatáhnutím na pravé straně poletí váš drak doprava. Zatáhnutím na levé straně poletí drak doleva.
- Pokud budete držet vodící lanka delší dobu, bude drak létat v kruzích, v tzv. smyčkách. Čím více budete tahat lanka směrem k tělu, tím budou smyčky silnější.



Přistání

- Pokud chcete přistát s drakem, leťte daleko doleva nebo doprava. Drak se zpomalí a bezpečně přistane.
- Po přistání okamžitě vezměte draka a hlavně lanka, aby se zabránilo poškození nebo zranění.

Důležité

- Pády jsou nezbytné a normální při pouštění draka. Mnohé vypadají hůř, než ve skutečnosti jsou. Ve velmi silném větru je větší možnost, že drak spadne. Proto doporučujeme se vyhýbat takovému počasí. Záruka se nevztahuje na poškození při pádu draka.
- Zkontrolujte všechny části po pádu. Tyče mohly vyskočit a mohly by poškodit plachtu.

Užijte si zábavu při létání s drakem!